


## Gerät zur Beduftung von Räumen und Aromakabinen mit mehreren verschiedenen Duftstoffen

1. Funktion.....	2
2. Technische Daten.....	2
3. Einbau/Inbetriebnahme.....	2
4. Einstellungen.....	3
5. Schaltplan.....	5
6. Ersatzteilliste.....	6



## **1. Funktion**

Drei Kleinkompressor blasen Luft über die Oberfläche von eingeschraubten Wechselflaschen für Duftkonzentrat. Über eine Schlauchleitung wird der verdunstete Duftstoff in die Aroma-Kabine geleitet. Der Kompressor kann aufgrund der hohen Druckleistung den Duft über einige Meter Schlauchleitung (6x1 PTFE) führen. Die einzelnen Dufttrichtungen können über einen Starttaster (potenzialfreier Kontakt) gestartet werden.

## **2. Technische Daten**

- Leistungsaufnahme max. 10 Watt
- Elektroversorgung über Stecker 230V/AC
- Verdunstungsleistung ca. 2-5ml Duftstoff in 24 Stunden
- Kompressorleistung ca. 350l/h bei 5m Leitungslänge 6x1 mm

## **3. Einbau/ Inbetriebnahme**

Der DUFTDOS-AK wird vorzugsweise an einer Wand hängend montiert. Die Duftflasche mit dem Duftstoff wird von unten in den Lüfterblock eingeschraubt.

Netzschalter an der Seite des Gehäuses einschalten. Betrieb wird durch eine grüne LED am Gehäuse angezeigt.

Im Uhrzeigersinn  
einschrauben



Stecker in die Steckdose stecken und Netzschalter einschalten.

Programm- Laufzeit einstellen.

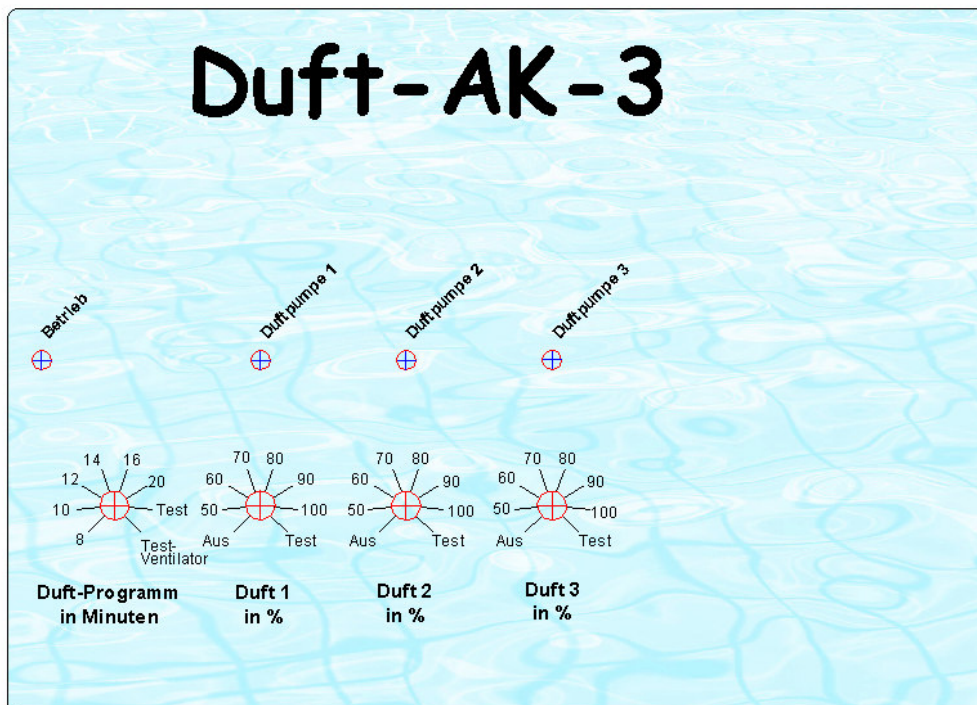
Beduftungs- Intensität für jeden Duftstoff einzeln einstellen.

Jetzt kann am Starttaster eine Duftnote ausgewählt werden und durch betätigen das Programm starten.

### **Hinweis:**

- Dosierleitung vom Duftdos AK zur Kabine darf nicht geknickt sein (Länge max. 5m)**
- Beim Ersatz von DUFTDOS-AK-Geräten in Heißluftkabinen darauf achten, dass die Temperatur nicht höher als 60°C ist.**
- Funktionsgarantie nur mit Original WDT Duftstoffen!  
Austrittsöffnung des Duftes am besten unter der Sitzbank!**

## 4. Einstellungen



### „Duft-Programm in Minuten“ (Programmschalter)

An diesem Schalter wird eingestellt, wie lange ein Programm nach Tastenabruf ablaufen soll (8 – 20 Minuten). Die Laufzeit des Abluftventilators, der an der Anlage angeschlossen werden kann, ist standardmäßig mit zwei Minuten in dieser Programmzeit umgesetzt: Schalterstellung „**Test**“ in dieser Stellung können die einzelnen Kleinkompressoren getestet werden. Schalterstellung „**Test Ventilator**“ in dieser Stellung wird der Ausgang für den Abluftventilator angesteuert.

### „Duft 1-3 in %“

Schalterstellung in %	Laufzeit Kompressor in Sekunden
Aus	0
50	20 Sekunden
60	24 Sekunden
70	28 Sekunden
80	32 Sekunden
90	36 Sekunden
100	40 Sekunden
Test	Test Dosierpumpe

Ablauf: Pausenzeit = 40 Sekunden – Laufzeit  
z.B. Einstellung Duft1 80% - Programm in Minuten 12

Nach Tastendruck läuft Kompressor 1 für 36 Sekunden an. Danach sind 4 Sekunden Pause. Dieses Programm läuft nun für 10 Minuten lang ab. Nach diesen 10 Minuten ist die Anlage für 2 Minuten gesperrt. In dieser Zeit wird der el. Ausgang für den Abluftventilator (230 V) angesteuert. (maximal 300 mA)

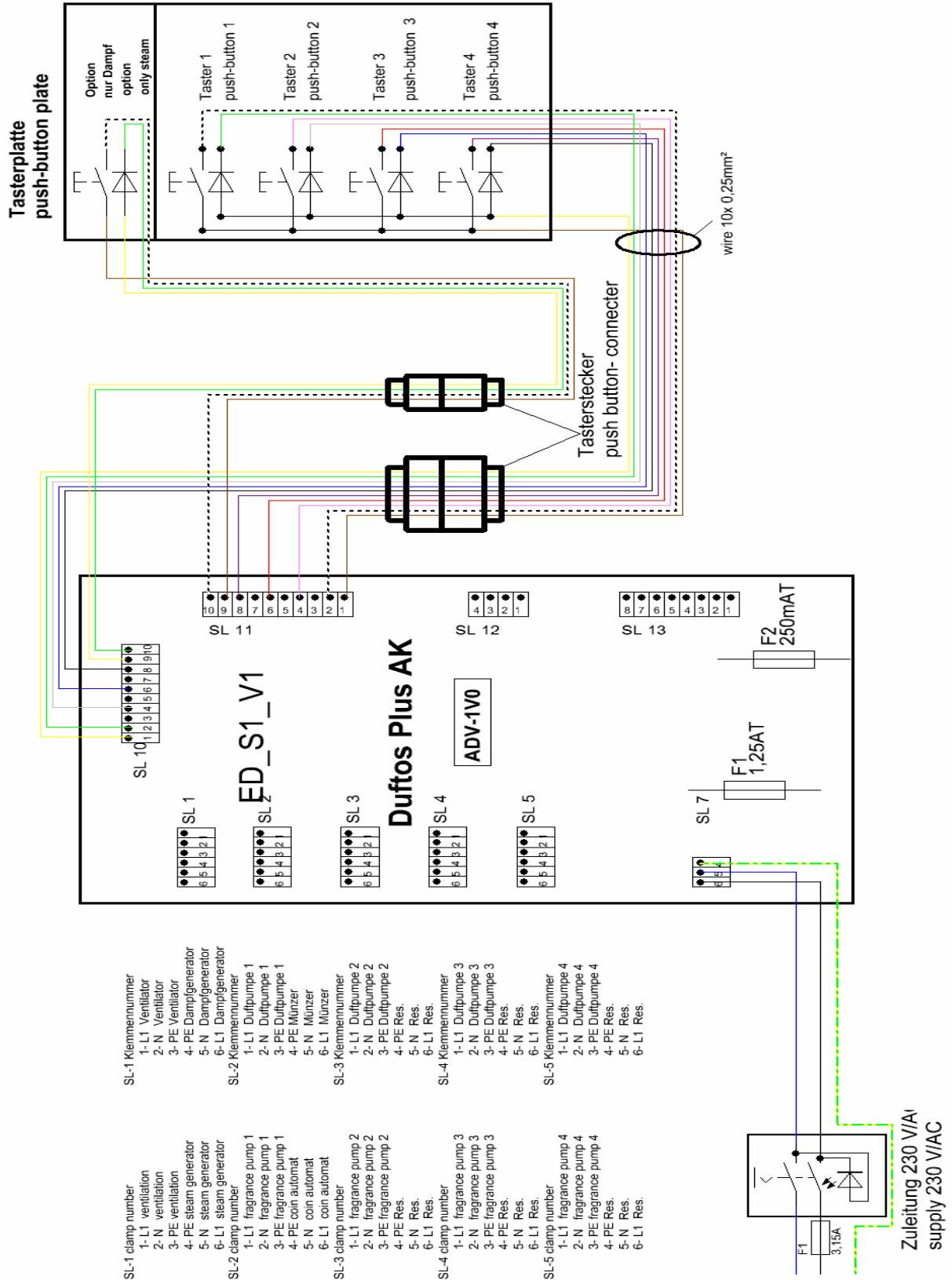
### **Testfunktion**

Die einzelnen Funktionen der Anlage können vorab getestet werden. Dazu muss zunächst der Schalter für den zu testenden Kompressor – „Duft 1 - 3“ – und der Programmschalter auf die Positionen „Test“ gestellt werden. Nun läuft der entsprechende Kompressor für 1 Minute in der Testfunktion.

Zum Test des Abluftventilators muss lediglich der Programmschalter auf „Test Ventilator“ gestellt werden.

## 5. Schaltplan

(in jedem Steergehäuse ist ein passender Schaltplan einglegt)



## 6. Erstzeilliste

### Steuerung:

11031	Drehknopf 6 mm mit Nase
17338	Steckachsen für Poti 15mm
14833	Steuerplatte ED-S1-V1 für Duftdos AK
10435	Dosierleitung PE, ID 6,0 x 1,0mm (m)
14246	Einströmdüse Düse für Duftdos AK 20/10-50 für Schlauch 6x1
13335	Weithalsrunddose Gewinde DIN 60 250 ml
16156	Duftpatroneneinlage Filterstern 60x8 f. Duftdos AK 1 Stück

### Nachfüllpatronen:

18089	Nachfüllpack 50 ml Euka- Minze
18090	Nachfüllpack 50 ml Sommerwiese
18091	Nachfüllpack 50 ml Papaya
18092	Nachfüllpack 50 ml Lemon
18093	Nachfüllpack 50 ml Alpenkräuter
18094	Nachfüllpack 50 ml Heil Kamille
18095	Nachfüllpack 50 ml Mexico Lemongras
18096	Nachfüllpack 50 ml Exotic Dream
18097	Nachfüllpack 50 ml Vanille
18098	Nachfüllpack 50 ml Maracuja
18099	Nachfüllpack 50 ml Oriental
18100	Nachfüllpack 50 ml Sandelholz
18101	Nachfüllpack 50 ml Grüner Apfel
18102	Nachfüllpack 50 ml Eukalyptus
18103	Nachfüllpack 50 ml Orange